

	НДС по приобретенным материально-производственным запасам	12201	76	35	994
5501	Дебиторская задолженность	1230	266 364	30 643	3 938
	в том числе:				
5512	Расчеты с поставщиками и подрядчиками	12301	208 538	2 484	2 277
5511	Расчеты с покупателями и заказчиками	12302	47 023	27 651	-
	Расчеты по налогам и сборам	12303	7 983	17	-
	Расчеты по социальному страхованию и обеспечению	12304	-	-	-
	Расчеты с персоналом по оплате труда	12305	-	-	-
	Расчеты с подотчетными лицами	12306	444	66	1
	Расчеты с персоналом по прочим операциям	12307	352	-	1 553
	Расчеты с разными дебиторами и кредиторами	12308	2 024	425	107
	Финансовые вложения (за исключением денежных эквивалентов)	1240	-	-	-
4500	Денежные средства и денежные эквиваленты	1250	286 065	14 226	8 073
	в том числе:				
	Касса организации	12501	-	1	1
	Расчетные счета	12502	286 065	14 225	8 072
	Прочие оборотные активы	1260	431	63	3
	в том числе:				
	расходы будущих периодов	12601	431	63	3
	Итого по разделу II	1200	771 335	107 433	102 422
	БАЛАНС	1600	826 199	140 968	103 096

Пояснения	Наименование показателя	Код	На 31 декабря 2022 г.	На 31 декабря 2021 г.	На 31 декабря 2020 г.
	ПАССИВ				
	III. КАПИТАЛ И РЕЗЕРВЫ				
	Уставный капитал (складочный капитал, уставный фонд, вклады товарищей)	1310	10 002	2	2
	Собственные акции, выкупленные у акционеров	1320	-	-	-
	Переоценка внеоборотных активов	1340	8 011	8 011	332
	в том числе:				
	Переоценка основных средств	13401	8 011	8 011	332
	Добавочный капитал (без переоценки)	1350	-	-	-
	Резервный капитал	1360	-	-	-
	Нераспределенная прибыль (непокрытый убыток)	1370	73 663	5 082	1 444
	Итого по разделу III	1300	91 676	13 095	1 778
	IV. ДОЛГОСРОЧНЫЕ ОБЯЗАТЕЛЬСТВА				
	Заемные средства	1410	475	8 350	-
	в том числе:				
	Долгосрочные займы	14101	475	8 350	-
	Отложенные налоговые обязательства	1420	558	2 710	-
	Оценочные обязательства	1430	-	-	-
	Прочие обязательства	1450	2 654	-	-
	Итого по разделу IV	1400	3 687	11 060	-
	V. КРАТКОСРОЧНЫЕ ОБЯЗАТЕЛЬСТВА				
	Заемные средства	1510	4 462	27 795	10 300
	в том числе:				
	Краткосрочные займы	15101	3 500	26 663	9 411
	Проценты по краткосрочным займам	15102	962	1 132	889
	Кредиторская задолженность	1520	722 405	84 700	88 340
	в том числе:				
5561	Расчеты с поставщиками и подрядчиками	15201	82 111	34 607	36 809
5562	Расчеты с покупателями и заказчиками	15202	609 878	34 926	43 140
	Расчеты по налогам и сборам	15203	15 269	1 563	4 059
	Расчеты по социальному страхованию и обеспечению	15204	3 239	566	2 561
	Расчеты с персоналом по оплате труда	15205	1 569	918	605
	Расчеты с подотчетными лицами	15206	4	90	71
	Расчеты с персоналом по прочим операциям	15207	-	-	-
	Задолженность участникам (учредителям) по выплате доходов	15208	-	-	1
	Расчеты с разными дебиторами и кредиторами	15209	10 335	12 030	1 094
	Доходы будущих периодов	1530	-	-	-
	Оценочные обязательства	1540	3 969	4 318	2 678
	Резервы предстоящих расходов прочие	15401	3 969	4 318	2 678
	Прочие обязательства	1550	-	-	-
	Итого по разделу V	1500	730 835	116 813	101 318
	БАЛАНС	1700	826 199	140 968	103 096



Руководитель

(подпись)

Путихин Константин
Юрьевич

(расшифровка подписи)

31 марта 2023 г.


Отчет о финансовых результатах
за Январь - Декабрь 2022 г.

		Дата (число, месяц, год)	Коды		
		Форма по ОКУД	0710002		
Организация	АО "НИИВС "Спектр"	по ОКПО	31	12	2022
Идентификационный номер налогоплательщика		ИНН	31999322		
Вид экономической деятельности	Научные исследования и разработки в области естественных и технических наук прочие	по ОКВЭД 2	72.19		
Организационно-правовая форма / форма собственности	Непубличные акционерные общества / Частная собственность	по ОКОПФ / ОКФС	12267	16	
Единица измерения:	в тыс. рублей	по ОКЕИ	384		

Пояснения	Наименование показателя	Код	За Январь - Декабрь 2022 г.	За Январь - Декабрь 2021 г.
	Выручка	2110	420 067	70 288
	в том числе:			
	Общие условия налогообложения		221 428	70 288
	Радиоэлектронная промышленность		198 639	-
	Себестоимость продаж	2120	(260 060)	(50 819)
	в том числе:			
	Общие условия налогообложения		(138 335)	(50 819)
	Радиоэлектронная промышленность		(121 725)	-
	Валовая прибыль (убыток)	2100	160 007	19 469
	в том числе:			
	Общие условия налогообложения		83 093	19 469
	Радиоэлектронная промышленность		76 914	-
	Коммерческие расходы	2210	-	-
	в том числе:			
	Управленческие расходы	2220	(82 537)	(24 539)
	Прибыль (убыток) от продаж	2200	77 470	(5 070)
	в том числе:			
	Общие условия налогообложения		29 456	(5 070)
	Радиоэлектронная промышленность		48 014	-
	Доходы от участия в других организациях	2310	-	-
	Проценты к получению	2320	-	-
	Проценты к уплате	2330	-	(244)
	Прочие доходы	2340	3 384	9 015
	в том числе:			
	Доходы, связанные с реализацией прочего имущества	23401	109	-
	Доходы в виде восстановленных оценочных резервов	23402	803	-
	Штрафы, пени, неустойки к получению	23403	205	-
	Доходы в виде списанной кредиторской задолженности	23404	490	-
	Прочие внереализационные доходы	23405	593	9 015
	Излишки при инвентаризации	23406	1 184	-
	Прочие расходы	2350	(8 912)	(3 221)
	в том числе:			
	Расходы, связанные с реализацией прочего имущества	23501	(99)	-
	Расходы в виде образованных оценочных резервов	23502	(3 478)	-
	Расходы на услуги банков	23503	(584)	(197)
	Штрафы, пени, неустойки к уплате	23504	(2 877)	(1 312)
	Убытки прошлых лет	23505	-	-
	Прочие внереализационные расходы	23506	(1 874)	(1 712)

Прибыль (убыток) до налогообложения	2300	71 942	480
Налог на прибыль	2410	(6 737)	(1)
в том числе:			
текущий налог на прибыль	2411	(5 406)	(1)
отложенный налог на прибыль	2412	(1 331)	-
Прочее	2460	3 376	(2)
Чистая прибыль (убыток)	2400	68 581	477

Пояснения	Наименование показателя	Код	За Январь - Декабрь 2022 г.	За Январь - Декабрь 2021 г.
	Результат от переоценки внеоборотных активов, не включаемый в чистую прибыль (убыток) периода	2510	-	10 014
	Результат от прочих операций, не включаемый в чистую прибыль (убыток) периода	2520	-	3 536
	Налог на прибыль от операций, результат которых не включается в чистую прибыль (убыток) периода	2530	-	(2 710)
	Совокупный финансовый результат периода	2500	68 581	11 317
	Справочно Базовая прибыль (убыток) на акцию	2900	-	-
	Разводненная прибыль (убыток) на акцию	2910	-	-



Руководитель

(подпись)

Путихин Константин
Юрьевич

(расшифровка подписи)

31 марта 2023 г.

**Отчет об изменениях капитала
за Январь - Декабрь 2022 г.**

Коды	
0710004	
31	12 2022
31999322	
7810230460	
72.19	
12267	16
384	

Форма по ОКУД
Дата (число, месяц, год)
по ОКПО
ИНН
по ОКВЭД 2

Организация **АО "НИМВС "Спектр"**

Идентификационный номер налогоплательщика

Вид экономической деятельности **Научные исследования и разработки в области естественных и технических наук прочие**

Организационно-правовая форма / форма собственности

Непубличные акционерные общества / Частная собственность

по ОКПОФ / ОКФС
по ОКЕИ

Единица измерения: в тыс. рублей

1. Движение капитала

Наименование показателя	Код	Уставный капитал	Собственные акции, выкупленные у акционеров	Добавочный капитал	Резервный капитал	Нераспределенная прибыль (непокрытый убыток)	Итого
Величина капитала на 31 декабря 2020 г.	3100	2	-	332	-	1 444	1 778
Увеличение капитала - всего: в том числе:	3210	-	-	8 011	-	3 306	11 317
чистая прибыль	3211	X	X	X	X	477	477
переоценка имущества	3212	X	X	8 011	X	-	8 011
доходы, относящиеся непосредственно на увеличение капитала	3213	X	X	-	X	-	-
дополнительный выпуск акций	3214	-	-	-	X	X	-
увеличение номинальной стоимости акций	3215	-	-	-	X	-	X
реорганизация юридического лица	3216	-	-	-	-	-	-
переход на ФСБУ	3217	-	-	-	-	2 829	2 829
Уменьшение капитала - всего:	3220	-	-	-	-	-	-
в том числе:							
убыток	3221	X	X	X	X	-	-
переоценка имущества	3222	X	X	-	X	-	-
расходы, относящиеся непосредственно на уменьшение капитала	3223	X	X	-	X	-	-
уменьшение номинальной стоимости акций	3224	-	-	-	X	-	-
уменьшение количества акций	3225	-	-	-	X	-	-
реорганизация юридического лица	3226	-	-	-	-	-	-
дивиденды	3227	X	X	X	X	-	-


Наименование показателя	Код	Уставный капитал	Собственные акции, выкупленные у акционеров	Добавочный капитал	Резервный капитал	Нераспределенная прибыль (непокрытый убыток)	Итого
Изменение добавочного капитала	3230	X	X	(332)	-	332	X
Изменение резервного капитала	3240	X	X	X	-	-	X
Величина капитала на 31 декабря 2021 г.	3200	2	-	8 011	-	5 082	13 095
Увеличение капитала - всего: За 2022 г.	3310	10 000	-	-	-	68 581	78 581
в том числе:							
чистая прибыль	3311	X	X	X	X	68 581	68 581
переоценка имущества	3312	X	X	-	X	-	-
доходы, относящиеся непосредственно на увеличение капитала	3313	X	X	-	X	-	-
дополнительный выпуск акций	3314	10 000	-	-	X	X	10 000
увеличение номинальной стоимости акций	3315	-	-	-	X	-	X
реорганизация юридического лица	3316	-	-	-	-	-	-
Уменьшение капитала - всего:	3320	-	-	-	-	-	-
в том числе:							
убыток	3321	X	X	X	X	-	-
переоценка имущества	3322	X	X	-	X	-	-
расходы, относящиеся непосредственно на уменьшение капитала	3323	X	X	-	X	-	-
уменьшение номинальной стоимости акций	3324	-	-	-	X	-	-
уменьшение количества акций	3325	-	-	-	X	-	-
реорганизация юридического лица	3326	-	-	-	-	-	-
дивиденды	3327	X	X	X	X	-	-
Изменение добавочного капитала	3330	X	X	-	-	-	X
Изменение резервного капитала	3340	X	X	X	-	-	X
Величина капитала на 31 декабря 2022 г.	3300	10 002	-	8 011	-	73 663	91 676

2. Корректировки в связи с изменением учетной политики и исправлением ошибок

Наименование показателя	Код	На 31 декабря 2020 г.	Изменения капитала за 2021 г.		На 31 декабря 2021 г.
			за счет чистой прибыли (убытка)	за счет иных факторов	
Капитал - всего					
до корректировок	3400	1 778	477	-	2 255
корректировка в связи с:					
изменением учетной политики	3410	-	2 829	8 011	10 840
исправлением ошибок	3420	-	-	-	-
после корректировок	3500	1 778	3 306	8 011	13 095
в том числе:					
нераспределенная прибыль (непокрытый убыток):					
до корректировок	3401	1 444	477	-	1 921
корректировка в связи с:					
изменением учетной политики	3411	-	3 161	-	3 161
исправлением ошибок	3421	-	-	-	-
после корректировок	3501	1 444	3 638	-	5 082
по другим статьям капитала					
до корректировок	3402	332	-	-	332
корректировка в связи с:					
изменением учетной политики	3412	-	(332)	8 011	7 679
исправлением ошибок	3422	-	-	-	-
после корректировок	3502	332	(332)	8 011	8 011

3. Чистые активы

Наименование показателя	Код	На 31 декабря 2022 г.	На 31 декабря 2021 г.	На 31 декабря 2020 г.
Чистые активы	3600	91 676	13 095	1 778



Руководитель Путихин Константин Юрьевич
(расшифровка подписи)

31 марта 2023 г.

**Отчет о движении денежных средств
за Январь - Декабрь 2022 г.**


Организация АО "НИИВС "Спектр"
 Идентификационный номер налогоплательщика _____
 Вид экономической деятельности Научные исследования и разработки в области естественных и технических наук прочие
 Организационно-правовая форма / форма собственности Непубличные акционерные общества / Частная собственность
 Единица измерения: в тыс. рублей

Дата (число, месяц, год) _____
 Форма по ОКУД _____
 по ОКПО _____
 ИНН _____
 по ОКВЭД 2 _____
 по ОКОПФ / ОКФС _____
 по ОКЕИ _____

Коды		
0710005		
31	12	2022
31999322		
7810230460		
72.19		
12267	16	
384		

Наименование показателя	Код	За Январь - Декабрь 2022 г.	За Январь - Декабрь 2021 г.
Денежные потоки от текущих операций			
Поступления - всего	4110	1 081 038	75 440
в том числе:			
от продажи продукции, товаров, работ и услуг	4111	1 001 904	39 983
арендных платежей, лицензионных платежей, роялти, комиссионных и иных аналогичных платежей	4112	-	-
от перепродажи финансовых вложений	4113	-	-
прочие поступления	4119	79 134	35 457
Платежи - всего	4120	(817 170)	(69 852)
в том числе:			
поставщикам (подрядчикам) за сырье, материалы, работы, услуги	4121	(475 774)	(31 253)
в связи с оплатой труда работников	4122	(175 877)	(26 284)
процентов по долговым обязательствам	4123	-	-
налога на прибыль организаций	4124	(13 358)	(18)
прочие платежи	4129	(152 161)	(12 297)
Сальдо денежных потоков от текущих операций	4100	263 868	5 588
Денежные потоки от инвестиционных операций			
Поступления - всего	4210	-	-
в том числе:			
от продажи внеоборотных активов (кроме финансовых вложений)	4211	-	-
от продажи акций других организаций (долей участия)	4212	-	-
от возврата предоставленных займов, от продажи долговых ценных бумаг (прав требования денежных средств к другим лицам)	4213	-	-
дивидендов, процентов по долговым финансовым вложениям и аналогичных поступлений от долевого участия в других организациях	4214	-	-
прочие поступления	4219	-	-
Платежи - всего	4220	(2 029)	(1 627)
в том числе:			
в связи с приобретением, созданием, модернизацией, реконструкцией и подготовкой к использованию внеоборотных активов	4221	(2 029)	(1 627)
в связи с приобретением акций других организаций (долей участия)	4222	-	-
в связи с приобретением долговых ценных бумаг (прав требования денежных средств к другим лицам), предоставление займов другим лицам	4223	-	-
процентов по долговым обязательствам, включаемым в стоимость инвестиционного актива	4224	-	-
прочие платежи	4229	-	-
Сальдо денежных потоков от инвестиционных операций	4200	(2 029)	(1 627)

Наименование показателя	Код	За Январь - Декабрь 2022 г.	За Январь - Декабрь 2021 г.
Денежные потоки от финансовых операций			
Поступления - всего	4310	10 000	2 192
в том числе:			
получение кредитов и займов	4311	-	2 192
денежных вкладов собственников (участников)	4312	-	-
от выпуска акций, увеличения долей участия	4313	10 000	-
от выпуска облигаций, векселей и других долговых ценных бумаг и др.	4314	-	-
прочие поступления	4319	-	-
Платежи - всего	4320	-	-
в том числе:			
собственникам (участникам) в связи с выкупом у них акций (долей участия) организации или их выходом из состава участников	4321	-	-
на уплату дивидендов и иных платежей по распределению прибыли в пользу собственников (участников)	4322	-	-
в связи с погашением (выкупом) векселей и других долговых ценных бумаг, возврат кредитов и займов	4323	-	-
прочие платежи	4329	-	-
Сальдо денежных потоков от финансовых операций	4300	10 000	2 192
Сальдо денежных потоков за отчетный период	4400	271 839	6 153
Остаток денежных средств и денежных эквивалентов на начало отчетного периода	4450	14 226	8 073
Остаток денежных средств и денежных эквивалентов на конец отчетного периода	4500	286 065	14 226
Величина влияния изменений курса иностранной валюты по отношению к рублю	4490	-	-



Руководитель

(подпись)

Путихин Константин
Юрьевич

(расшифровка подписи)

31 марта 2023 г.

**Отчет о целевом использовании средств
за Январь - Декабрь 2022 г.**

Организация	АО "НИИВС "Спектр"	Дата (год, месяц, число)	2022 12 31		
Идентификационный номер налогоплательщика		Форма по ОКУД	0710003		
Вид экономической деятельности	Научные исследования и разработки в области естественных и технических наук прочие	по ОКПО	31999322		
Организационно-правовая форма / форма собственности	Непубличные акционерные общества / Частная собственность	ИНН	7810230460		
Единица измерения:	в тыс. рублей	по ОКВЭД 2	72.19		
		по ОКОПФ / ОКФС	12267	16	
		по ОКЕИ	384		

Пояснения	Наименование показателя	Код	За Январь - Декабрь 2022 г.	За Январь - Декабрь 2021 г.
	Остаток средств на начало отчетного года	6100	-	-
	Поступило средств			
	Вступительные взносы	6210	-	-
	Членские взносы	6215	-	-
	Целевые взносы	6220	-	-
	Добровольные имущественные взносы и пожертвования	6230	-	-
	Прибыль от приносящей доход деятельности	6240	-	-
	Прочие	6250	-	-
	Всего поступило средств	6200	-	-
	Использовано средств			
	Расходы на целевые мероприятия	6310	-	-
	в том числе:			
	социальная и благотворительная помощь	6311	-	-
	проведение конференций, совещаний, семинаров и т.п.	6312	-	-
	иные мероприятия	6313	-	-
	Расходы на содержание аппарата управления	6320	-	-
	в том числе:			
	расходы, связанные с оплатой труда (включая начисления)	6321	-	-
	выплаты, не связанные с оплатой труда	6322	-	-
	расходы на служебные командировки и деловые поездки	6323	-	-
	содержание помещений, зданий, автомобильного транспорта и иного имущества (кроме ремонта)	6324	-	-
	ремонт основных средств и иного имущества	6325	-	-
	прочие	6326	-	-
	Приобретение основных средств, инвентаря и иного имущества	6330	-	-
	Прочие	6350	-	-
	Всего использовано средств	6300	-	-
	Остаток средств на конец отчетного года	6400	-	-

Руководитель  **Путихин Константин Юрьевич**
(подпись) (расшифровка подписи)

31 марта 2023 г.

Расчет стоимости чистых активов

АО "НИИВС "Спектр"
(наименование организации)

Наименование показателя	Код строки бухгалтерского баланса	На 31 декабря 2022 г.	На 31 декабря 2021 г.	На 31 декабря 2020 г.
Активы				
Нематериальные активы	1110	12	15	17
Результаты исследований и разработок	1120	-	-	-
Нематериальные поисковые активы	1130	-	-	-
Материальные поисковые активы	1140	-	-	-
Основные средства	1150	54 568	33 134	270
Доходные вложения в материальные ценности	1160	-	-	-
Финансовые вложения долгосрочные	1170	-	-	-
Отложенные налоговые активы	1180	284	386	387
Прочие внеоборотные активы	1190	-	-	-
Запасы	1210	218 398	62 466	89 414
Налог на добавленную стоимость по приобретенным ценностям	1220	76	35	994
Дебиторская задолженность*	1230	266 364	30 643	3 938
Финансовые вложения краткосрочные	1240	-	-	-
Денежные средства и денежные эквиваленты	1250	286 065	14 226	8 073
Прочие оборотные активы	1260	431	63	3
ИТОГО активы	-	826 199	140 968	103 096
Пассивы				
Заемные средства долгосрочные	1410	475	8 350	-
Отложенные налоговые обязательства	1420	558	2 710	-
Оценочные обязательства долгосрочные	1430	-	-	-
Прочие обязательства долгосрочные	1450	2 654	-	-
Заемные средства краткосрочные	1510	4 462	27 795	10 300
Кредиторская задолженность	1520	722 405	84 700	88 340
Доходы будущих периодов **	1530	-	-	-
Оценочные обязательства краткосрочные	1540	3 969	4 318	2 678
Прочие обязательства краткосрочные	1550	-	-	-
ИТОГО пассивы	-	734 523	127 873	101 318
Стоимость чистых активов	-	91 676	13 095	1 778

* - За исключением задолженности участников (учредителей) по взносам в уставный капитал.

** - За исключением целевого финансирования и доходов будущих периодов, признанных организацией в связи с получением государственной помощи, а также в связи с безвозмездным получением имущества.

**Пояснения к бухгалтерскому балансу
и отчету о финансовых результатах (тыс. руб.)**

1. Нематериальные активы и расходы на научно-исследовательские, опытно-конструкторские и технологические работы (НИОКР)
1.1. Наличие и движение нематериальных активов

с.1

Наименование показателя	Код	Период	На начало года		Изменения за период						На конец периода	
			первоначальная стоимость	накопленная амортизация и убытки от обесценения	Поступило	Выбыло		Убыток от обесценения	Переоценка		первоначальная стоимость	накопленная амортизация и убытки от обесценения
						первоначальная стоимость	накопленная амортизация и убытки от обесценения		Первоначальная стоимость	Накопленная амортизация		
Нематериальные активы - всего в том числе:	5100	за 2022г.	26	(12)	-	-	(3)	-	-	-	26	(14)
	5110	за 2021г.	26	(9)	-	-	(3)	-	-	-	26	(12)
	5101	за 2022г.	26	(12)	-	-	(3)	-	-	-	26	(14)
	5111	за 2021г.	26	(9)	-	-	(3)	-	-	-	26	(12)

1.2. Первоначальная стоимость нематериальных активов, созданных самой организацией

Наименование показателя	Код	На 31 декабря 2022 г.	На 31 декабря 2021 г.	На 31 декабря 2020 г.
Всего	5120	-	-	-
в том числе:	5121	-	-	-

1.3. Нематериальные активы с полностью погашенной стоимостью


Наименование показателя	Код	На 31 декабря 2022 г.	На 31 декабря 2021 г.	На 31 декабря 2020 г.
Всего	5130	-	-	-
в том числе:	5131	-	-	-

1.4. Наличие и движение результатов НИОКР

Наименование показателя	Код	Период	На начало года		Поступило	Изменения за период		На конец периода	
			первоначальная стоимость	часть стоимости, списанной на расходы		Выбыло	часть стоимости, списанной на расходы за период	первоначальная стоимость	часть стоимости, списанной на расходы
НИОКР - всего	5140	за 2022г.	-	-	-	-	-	-	-
	5150	за 2021г.	-	-	-	-	-	-	-
в том числе:	5141	за 2022г.	-	-	-	-	-	-	-
	5151	за 2021г.	-	-	-	-	-	-	-

1.5. Незаконченные и неоформленные НИОКР и незаконченные операции по приобретению нематериальных активов

Наименование показателя	Код	Период	На начало года	Изменения за период			На конец периода
				затраты за период	списано затрат как не давших положительного результата	принято к учету в качестве нематериальных активов или НИОКР	
Затраты по незаконченным исследованиям и разработкам - всего	5160	за 2022г.	-	-	-	-	
	5170	за 2021г.	-	-	-	-	
в том числе:							
незаконченные операции по приобретению нематериальных активов - всего	5161	за 2022г.	-	-	-	-	
	5171	за 2021г.	-	-	-	-	
в том числе:	5180	за 2022г.	-	-	-	-	
	5190	за 2021г.	-	-	-	-	
	5181	за 2022г.	-	-	-	-	
	5191	за 2021г.	-	-	-	-	



Руководитель _____
Путихин Константин Юрьевич
 (подпись)
 (расшифровка подписи)

31 марта 2023 г.

2.2. Незавершенные капитальные вложения


Наименование показателя	Код	Период	На начало года	Изменения за период			На конец периода
				затраты за период	списано	принято к учету в качестве основных средств или увеличена стоимость	
Незавершенное строительство и незаконченные операции по приобретению, модернизации и т.п. основных средств - всего	5240	за 2022г.	16 629	31 270	(75)	(47 824)	-
	5250	за 2021г.	75	16 554	-	-	16 629
в том числе:	5241	за 2022г.	-	-	-	-	-
	5251	за 2021г.	-	-	-	-	-

2.3. Изменение стоимости основных средств в результате достройки, дооборудования, реконструкции и частичной ликвидации

Наименование показателя	Код	за 2022г.	за 2021г.
Увеличение стоимости объектов основных средств в результате достройки, дооборудования, реконструкции - всего	5260	456	-
в том числе:			
Уменьшение стоимости объектов основных средств в результате частичной ликвидации - всего:	5270	-	-
в том числе:			
	5271	-	-

2.4. Иное использование основных средств

Наименование показателя	Код	На 31 декабря 2022 г.	На 31 декабря 2021 г.	На 31 декабря 2020 г.
Переданные в аренду основные средства, числящиеся на балансе	5280	-	-	-
Переданные в аренду основные средства, числящиеся за балансом	5281	-	-	-
Полученные в аренду основные средства, числящиеся на балансе	5282	1 442	-	-
Полученные в аренду основные средства, числящиеся за балансом	5283	356	1 611	1 902
Объекты недвижимости, принятые в эксплуатацию и фактически используемые, находящиеся в процессе государственной регистрации	5284	-	-	-
Основные средства, переведенные на консервацию	5285	-	-	-
Иное использование основных средств (залог и др.)	5286	-	-	-
Балансовая стоимость неамортизируемых основных средств	5287	-	-	-
	5288	-	-	-

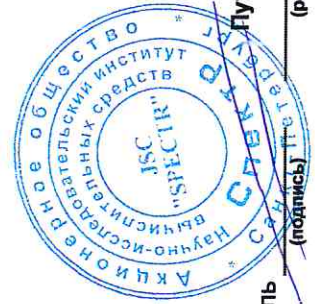


Руководитель Путихин Константин Юрьевич
(подпись)
(расшифровка подписи)

31 марта 2023 г.

3.2. Иное использование финансовых вложений

Наименование показателя	Код	На 31 декабря 2022 г.	На 31 декабря 2021 г.	На 31 декабря 2020 г.
Финансовые вложения, находящиеся в залоге - всего в том числе:	5320	-	-	-
Финансовые вложения, переданные третьим лицам (кроме продажи) - всего в том числе:	5321 5325	- -	- -	- -
Иное использование финансовых вложений	5326 5329	- -	- -	- -




Руководитель _____
 (подпись) **Путихин Константин Юрьевич**
 (расшифровка подписи)

31 марта 2023 г.

4.2. Запасы в залоге

Наименование показателя	Код	На 31 декабря 2022 г.	На 31 декабря 2021 г.	На 31 декабря 2020 г.
Запасы, не оплаченные на отчетную дату - всего	5440	-	-	-
в том числе:				
Запасы, находящиеся в залоге по договору - всего	5441	-	-	-
в том числе:	5445	-	-	-
	5446	-	-	-



Руководитель Путихин Константин Юрьевич
(подпись) Путихин Константин Юрьевич
(расшифровка подписи)

31 марта 2023 г.

5. Дебиторская и кредиторская задолженность
5.1. Наличие и движение дебиторской задолженности

Наименование показателя	Код	Период	Изменения за период										На конец периода		
			На начало года			выбыло							На конец периода		
			учтенная по условиям договора	величина резерва по сомнительным долгам	в результате хозяйственных операций (сумма долга по сделке, операции)	причитающиеся проценты, штрафы и иные начисления	погашение	списание на финансовый результат	восстановление резерва	перевод из долго- в краткосрочную задолженность	перевод из дебиторской в кредиторскую задолженность	перевод из кредиторской в дебиторскую задолженность	учтенная по условиям договора	величина резерва по сомнительным долгам	
Долгосрочная дебиторская задолженность - всего	5501	за 2022г.	-	-	329	-	-	-	-	-	-	-	-	329	-
	5521	за 2021г.	-	-	-	-	-	-	-	-	-	-	-	-	-
в том числе: Расчеты с покупателями и заказчиками	5502	за 2022г.	-	-	-	-	-	-	-	-	-	-	-	-	-
	5522	за 2021г.	-	-	-	-	-	-	-	-	-	-	-	-	-
Авансы выданные	5503	за 2022г.	-	-	-	-	-	-	-	-	-	-	-	-	-
	5523	за 2021г.	-	-	-	-	-	-	-	-	-	-	-	-	-
Прочая	5504	за 2022г.	-	-	329	-	-	-	-	-	-	-	-	329	-
	5524	за 2021г.	-	-	-	-	-	-	-	-	-	-	-	-	-
Краткосрочная дебиторская задолженность - всего	5505	за 2022г.	-	-	-	-	-	-	-	-	-	-	-	-	-
	5525	за 2021г.	-	-	-	-	-	-	-	-	-	-	-	-	-
в том числе: Расчеты с покупателями и заказчиками	5510	за 2022г.	30 780	(137)	259 535	-	(22 283)	-	137	-	-	-	-	266 076	(41)
	5530	за 2021г.	5 904	(1 967)	29 990	-	(4 708)	-	(406)	-	-	-	-	30 780	(137)
Авансы выданные	5511	за 2022г.	27 651	-	38 526	-	(19 154)	-	-	-	-	-	-	47 023	-
	5531	за 2021г.	1 948	(1 948)	26 891	-	(1 188)	-	-	-	-	-	-	24 651	-
Прочая	5512	за 2022г.	2 621	(137)	208 579	-	(2 621)	-	137	-	-	-	-	208 579	(41)
	5532	за 2021г.	2 295	(19)	2 591	-	(1 859)	-	(406)	-	-	-	-	2 621	(137)
Итого	5513	за 2022г.	508	-	10 474	-	(508)	-	-	-	-	-	-	10 474	-
	5533	за 2021г.	1 661	-	508	-	(1 661)	-	-	-	-	-	-	508	-
	5514	за 2022г.	-	-	-	-	-	-	-	-	-	-	-	-	-
	5534	за 2021г.	-	-	-	-	-	-	-	-	-	-	-	-	-
	5500	за 2022г.	30 780	(137)	259 864	-	(22 283)	-	137	-	-	-	-	266 405	(41)
	5520	за 2021г.	5 904	(1 967)	29 990	-	(4 708)	-	(406)	-	-	-	-	30 780	(137)

5.2. Просроченная дебиторская задолженность


Наименование показателя	Код	На 31 декабря 2022 г.		На 31 декабря 2021 г.		На 31 декабря 2020 г.	
		учтенная по условиям договора	балансовая стоимость	учтенная по условиям договора	балансовая стоимость	учтенная по условиям договора	балансовая стоимость
Всего	5540	41	-	4 723	4 586	1 966	-
в том числе:							
расчеты с покупателями и заказчиками	5541	-	-	4 499	4 499	1 966	-
расчеты с поставщиками и заказчиками (в части авансовых платежей, предоплат)	5542	41	-	224	87	-	-
прочая	5543	-	-	-	-	-	-
	5544	-	-	-	-	-	-

5.3. Наличие и движение кредиторской задолженности

Наименование показателя	Код	Период	Остаток на начало года	Изменения за период				перевод из дебиторской в кредиторскую задолженность	перевод из кредиторской в дебиторскую задолженность	Остаток на конец периода
				в результате хозяйственных операций (сумма долга по сделке, операции)	причитающиеся проценты, штрафы и иные начисления	погашение	выбыло			
Долгосрочная кредиторская задолженность - всего	5551	за 2022г.	8 350	2 654	-	(8 000)	-	125	-	3 129
	5571	за 2021г.	-	8 000	-	-	-	350	-	8 350
в том числе:										
кредиты	5552	за 2022г.	-	-	-	-	-	-	-	-
	5572	за 2021г.	-	-	-	-	-	-	-	-
займы	5553	за 2022г.	8 350	-	(8 000)	-	-	125	-	475
	5573	за 2021г.	-	-	-	-	-	350	-	8 350
прочая	5554	за 2022г.	-	8 000	-	-	-	-	-	-
	5574	за 2021г.	-	2 654	-	-	-	-	-	2 654
	5555	за 2022г.	-	-	-	-	-	-	-	-
	5575	за 2021г.	-	-	-	-	-	X	X	-
Краткосрочная кредиторская задолженность - всего	5560	за 2022г.	112 495	692 795	-	(77 807)	(491)	(125)	-	726 867
	5580	за 2021г.	98 639	73 689	-	(55 858)	(3 625)	(350)	-	112 495
в том числе:										
расчеты с поставщиками и подрядчиками	5561	за 2022г.	34 607	71 231	-	(23 409)	(318)	-	-	82 111
	5581	за 2021г.	36 809	13 536	-	(12 112)	(3 625)	-	-	34 607
авансы полученные	5562	за 2022г.	34 926	599 648	-	(24 686)	-	-	-	609 878
	5582	за 2021г.	43 140	21 250	-	(29 464)	-	-	-	34 926
расчеты по налогам и взносам	5563	за 2022г.	2 129	18 508	-	(2 129)	-	-	-	18 508
	5583	за 2021г.	6 620	2 129	-	(6 620)	-	-	-	2 129
кредиты	5564	за 2022г.	-	-	-	-	-	-	-	-
	5584	за 2021г.	-	-	-	-	-	-	-	-
займы	5565	за 2022г.	27 795	-	-	(23 208)	-	(125)	-	4 462
	5585	за 2021г.	10 300	23 736	-	(5 892)	-	(350)	-	27 795
прочая	5566	за 2022г.	13 038	3 408	-	(4 365)	(173)	-	-	11 908
	5586	за 2021г.	1 770	13 038	-	(1 770)	-	-	-	13 038
	5567	за 2022г.	-	-	-	-	-	-	X	-
	5587	за 2021г.	-	-	-	-	-	-	X	-
Итого	5550	за 2022г.	120 845	695 449	-	(85 807)	(491)	-	X	729 996
	5570	за 2021г.	98 639	81 689	-	(55 858)	(3 625)	X	-	120 845

5.4. Просроченная кредиторская задолженность

Наименование показателя	Код	На 31 декабря 2022 г.	На 31 декабря 2021 г.	На 31 декабря 2020 г.
Всего	5590	9 749	21 072	13 416
в том числе:				
расчеты с поставщиками и подрядчиками	5591	9 749	21 072	8 406
расчеты с покупателями и заказчиками	5592	-	-	-
прочая задолженность	5593	-	-	5 010
	5594	-	-	-



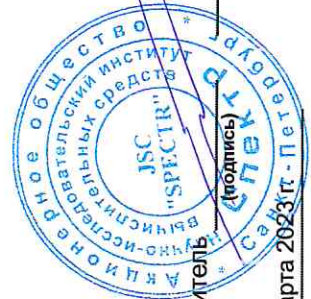
Руководитель _____
 Путихин Константин Юрьевич
 (подпись) (расшифровка подписи)

31 марта 2023 г. _____

6. Затраты на производство (расходы на продажу)*

Наименование показателя	Код	за 2022г.	за 2021г.
Материальные затраты	5610	94 169	17 489
Расходы на оплату труда	5620	180 946	18 723
Отчисления на социальные нужды	5630	20 424	5 574
Амортизация	5640	9 764	181
Прочие затраты	5650	46 260	12 865
Итого по элементам	5660	351 563	54 832
Фактическая себестоимость проданных товаров	5665	-	-
Изменение остатков (прирост [-]): незавершенного производства, готовой продукции и др.	5670	(8 966)	-
Изменение остатков (уменьшение [+]): незавершенного производства, готовой продукции и др.	5680	-	20 526
Итого расходы по обычным видам деятельности	5600	342 597	75 358

* - Для организаций, осуществляющих торговую деятельность добавлена строка 5665, учитывающая фактическую себестоимость товаров




Руководитель **Путихин Константин Юрьевич**
(расшифровка подписи)

31 марта 2023г. - Петербург

7. Оценочные обязательства

Наименование показателя	Код	Остаток на начало года	Признано	Погашено	Списано как избыточная сумма	Остаток на конец периода
Оценочные обязательства - всего	5700	4 318	1 720	(1 361)	(707)	3 969
в том числе:						
Резерв на гарантийный ремонт	5701	2 956	-	-	(707)	2 249
Резерв на оплату отпусков	5702	1 361	1 720	(1 361)	-	1 720




Руководитель _____
Путихин Константин Юрьевич
 (подпись) _____
 (расшифровка подписи)

31 марта 2023 г. Санкт-Петербург

8. Обеспечения обязательств

Наименование показателя	Код	На 31 декабря 2022 г.	На 31 декабря 2021 г.	На 31 декабря 2020 г.
Полученные - всего	5800	-	-	-
в том числе:				
Выданные - всего	5801	-	-	-
в том числе:	5810	-	-	-
	5811	-	-	-

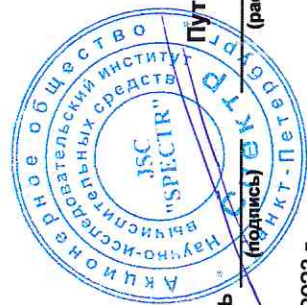


Руководитель Путихин Константин Юрьевич
 (подпись)
 (расшифровка подписи)

31 марта 2023 г.

9. Государственная помощь

Наименование показателя	Код	за 2022г.		за 2021г.
		На начало года	Получено за год	На конец года
Получено бюджетных средств - всего	5900	-	-	-
в том числе:				
на текущие расходы	5901	-	-	-
на вложения во внеоборотные активы	5905	-	-	-
Бюджетные кредиты - всего				
в том числе:				
	5910	-	-	-
	5920	-	-	-
	5911	-	-	-
	5921	-	-	-



Руководитель Путихин Константин Юрьевич
(подпись) (расшифровка подписи)

31 марта 2023 г.



АКЦИОНЕРНОЕ ОБЩЕСТВО НАУЧНО-ИССЛЕДОВАТЕЛЬСКИЙ
ИНСТИТУТ ВЫЧИСЛИТЕЛЬНЫХ СРЕДСТВ «СПЕКТР» (ИНН 7810230460)
Юридический адрес: Санкт-Петербург, Московский пр., д. 212
Тел.: +7 (812) 602-72-40, e-mail: info@spectr.spb.ru

ПОЯСНЕНИЯ К БУХГАЛТЕРСКОЙ ОТЧЕТНОСТИ

АО «НИИВС «Спектр»

за 2022 год

В Пояснениях все суммы отражены в тысячах рублей.

1. Краткая характеристика деятельности

1.1. Реквизиты

Полное наименование	Акционерное общество «Научно-исследовательский институт вычислительных средств «Спектр»
Краткое наименование	АО «НИИВС «Спектр»
ИНН	7810230460
Вид(ы) деятельности	НИОКР (ОКВЭД-72.19)
ОКПО	31999322
Местонахождение	196066, г.Санкт-Петербург, Московский пр., д.212, лит.А, офис 4035
Прочее	Предприятие применяет общий режим налогообложения, включено в реестр радиоэлектронной промышленности Минпромторга РФ 28.11.2022г. №293, начиная с 4-го квартала 2022 года ставка по налогу на прибыль – 3%, с ноября 2022 года применяется пониженный тариф страховых взносов – 7,6 %

1.2. Филиалы и представительства

№	Тип обособленного подразделения	Местонахождение (город, страна)	Наименование
1	Филиал	196191, г.Санкт-Петербург, Ленинский пр., д.168	«Центр инновационных технологий»

1.3. Численность работающих

Наименование филиала	Среднегодовая численность работающих за отчетный период	Численность работающих на отчетную дату
АО «НИИВС «Спектр»	34	41
Филиал ЦИТ	77	85
В целом по организации	111	126

1.4. Информация об органах управления Общества

Органы управления	Состав
Высший орган	Общее собрание Акционеров
Совет директоров	Жук Виталий Александрович Жук Константин Александрович Шингарев Ренат Рифкатович Гордийчук Александр Викторович Путихин Константин Юрьевич
Единоличный исполнительный орган	Генеральный директор Путихин Константин Юрьевич

1.5. Законодательные и нормативные акты, используемые при формировании бухгалтерской отчетности

Бухгалтерская отчетность сформирована исходя из действующих в Российской Федерации правил бухгалтерского учета и отчетности, в частности Федерального закона «О бухгалтерском учете» № 402-ФЗ от 06.12.2011 и Положения по ведению бухгалтерского учета и бухгалтерской отчетности в Российской Федерации, утвержденного Приказом Минфина РФ от 29.07.98 №34н, а также иных нормативных актов, входящих в систему регулирования бухгалтерского учета и отчетности организаций в Российской Федерации.

1.6. Информация о ценных бумагах общества

Вид ЦБ	Категория ЦБ	Номинальная стоимость	Кол-во размещенных ЦБ	Полностью оплачено ЦБ
Акция	Обыкновенная именная	0,10 руб.	100 012 945	100 012 945
Акция	Привилегированная именная типа А	0,10 руб.	4 315	4 315
ИТОГО:			100 017 260	100 017 260

1.7. Информация о базовой прибыли (убытке) на акцию

Базовая прибыль на акцию за отчетный год составляет 0,69 руб.

1.8. Приоритетные направления деятельности общества

К числу приоритетных направлений деятельности общества относится проведение научно-исследовательских, опытно-конструкторских работ, производство продукции в области создания аппаратурных и программных средств вычислительной техники гражданского и специального назначения, в области создания средств обработки, передачи и контроля информации, сигналов и данных в управляющих информационно-измерительных системах и комплексах гражданского и специального назначения.

1.9. Лицензии и сертификаты

№ п/п	Номер лицензии	Лицензируемый вид деятельности	Срок действия
1	002896 ВВТ-ОПР	Разработка, производство, реализация, ремонт, техническое обслуживание, установка и монтаж вооружения и военной техники	бессрочно
2	ГТ 0113436	Проведение работ, связанных с использованием сведений, составляющих государственную тайну	05.11.2025
3	СК.0450	Сертификат соответствия менеджмента качества	12.07.2024

1.10 Капитал общества

В 2022 году произведено увеличение уставного капитала Общества путем выпуска дополнительных обыкновенных акций посредством закрытой подписки, количество дополнительных обыкновенных акций 100 000 000 штук, стоимость каждой дополнительной акции 0,10 руб.

Уставный капитал на 31.12.2022г. составляет 10 001,73 тыс. руб. Акционерами Общества являются юридические и физические лица, расшифровка в п.4.2

2. Существенные способы ведения бухгалтерского учета, утвержденные учетной политикой

2.1. Способы ведения учета

2.1.1. Нематериальные активы

Переоценка объектов НМА	Не производится
Проверка НМА на обесценение	Не производится
Способ амортизации НМА	Является оценочным значением и устанавливается в отношении каждого объекта НМА исходя из расчета ожидаемого поступления будущих экономических выгод от его использования. В случае, когда расчет ожидаемого поступления будущих экономических выгод от использования НМА не является надежным, размер амортизационных отчислений по такому активу определяется линейным способом.

2.1.2. Расходы на научно исследовательские и опытно-конструкторские работы

Процесс создания актива	Выделяет две стадии: стадию исследований и стадию разработки. Затраты, понесенные на стадии исследований, признаются в качестве расходов по обычным видам деятельности (прочих расходов) в момент их возникновения. Затраты, понесенные на стадии разработки (при создании актива не в рамках осуществления обычного вида деятельности), формируют стоимость создаваемого актива. Если организация не может отделить стадию исследований от стадии разработки, то затраты учитываются так, как если бы они были понесены только на стадии исследований (списываются на расходы текущего периода).
Способы списания расходов по научно - исследовательским, опытно - конструкторским и технологическим работам	Списание расходов по каждой выполненной научно-исследовательской, опытно-конструкторской, технологической работе производится линейным способом в течение срока, устанавливаемого применительно к этой работе, но не более пяти лет.

2.1.3. Основные средства и доходные вложения

Принятие к учету	Актив, удовлетворяющий условиям п. 4 ФСБУ 6/2020, относится к объектам ОС, если его стоимость больше 100 тыс. руб. Если его стоимость не превышает установленного лимита, то актив учитываются в составе материально-производственных запасов.
Принятые организацией сроки полезного использования объектов основных средств	Срок полезного использования объектов основных средств и доходных вложений определяется постоянно действующей комиссией при вводе объекта основных средств в эксплуатацию исходя из ожидаемого периода времени, в течение которого объект будет приносить экономические выгоды.
Амортизация	Амортизация объектов основных средств и доходных вложений производится линейным способом. Начинается с первого числа месяца, следующего за месяцем признания объекта ОС в бухгалтерском учете и прекращается с первого числа месяца, следующего за месяцем его списания с учета.
Переоценка	Организация ежегодно проводит переоценку основных средств по группе контрольно-измерительная аппаратура путем пересчета их первоначальной стоимости и накопленной амортизации так, чтобы балансовая стоимость объекта ОС после переоценки равнялась его справедливой стоимости.
Обесценение	Организация проводит проверку на обесценение в порядке, установленном Международным стандартом финансовой отчетности (IAS) 36 "Обесценение активов".
Переходные положения на применение ФСБУ 6/2020	Организация не пересчитывает сравнительные показатели за периоды, предшествующие отчетному. На начало 2022г. проведена единовременная

корректировка балансовой стоимости ОС в соответствии с переходными положениями ФСБУ 6/2020 "Основные средства".

2.1.4. Материально-производственные запасы

Способы оценки материально - производственных запасов по их группам (видам)

По себестоимости каждой единицы оцениваются МПЗ, содержащие драгметаллы. Остальные МПЗ оцениваются по средней себестоимости (взвешенная оценка).

2.1.5. Признание доходов (выручка и прочие доходы)

Способы определения готовности работ, услуг, продукции, выручка от выполнения, оказания, продажи которых признается по мере готовности

Учет выполнения этапов научных работ, длительность которых в соответствии с договором превышает 12 месяцев, ведется без применения счета 46 «Выполненные этапы по незавершенным работам»

2.1.6. Признание расходов

Порядок признания коммерческих и управленческих расходов

Управленческие расходы, накопленные на счете 26 "Общехозяйственные расходы", на конец каждого отчетного периода списываются на финансовый результат (относятся в дебет счета 90 "Продажи" в качестве условно-постоянных), кроме управленческих расходов, которые непосредственно связаны с производством продукции, выполнением работ, оказанием услуг. Такие расходы относятся на себестоимость НЗП (продукции, работ, услуг).

2.1.7. Формирование оценочных резервов

Резерв по гарантийному ремонту и гарантийному обслуживанию продукции

Предельный процент отчислений в резерв рассчитывается ежегодно исходя из выручки от реализации продукции с гарантийным сроком и фактически произведенных расходов на гарантийное обслуживание за три предыдущих года.

Резерв сомнительных долгов

Начисление и использование резервов отражается один раз в год по состоянию на 31 декабря. Величина резерва определяется отдельно по каждому сомнительному долгу в зависимости от финансового состояния должника и оценки вероятности погашения долга полностью или частично: резерв не создается при отсутствии реальной просрочки должником платежа, а так же по задолженностям, просроченным менее чем на 45 дней, при нарушении срока платежа свыше 45, но менее 90 дней резерв создается в размере 50% от суммы долга, резерв по долгам, просроченным более чем на 90 дней, формируется в размере 100% задолженности. Если есть встречные обязательства перед должником, в резерв включается разница между дебиторской и кредиторской задолженностью. Долги учитываются с НДС. Сумма резерва не может превышать 10% выручки за отчетный период.

Резерв предстоящих расходов на оплату отпусков

Резерв рассчитывается на конец года по каждому сотруднику отдельно. Формула расчета $ОР = СЗ \times Д$, где ОР - отчисления в резерв, руб.; СЗ - среднедневной заработок, руб.; Д - количество отпуска. Общая сумма отчислений в резерв

	определяется исходя из полученных по каждому работнику сумм, увеличенных на страховые взносы.
Резерв под обесценение запасов	Проверка на обесценение запасов осуществляется в ходе проведения годовой инвентаризации имущества. Резерв под обесценение материалов, готовой продукции создается по каждой единице запасов. Организация отражает создание резерва под обесценение запасов на счетах учета прочих расходов.

2.1.8. Аренда и лизинг

Учет имущества полученного в аренду	Организация признает предмет аренды на дату получения предмета аренды в качестве права пользования активом с одновременным признанием обязательства по аренде. Право пользования активом отражается на счете 01. Стоимость права пользования погашается посредством амортизации, а величина обязательства по аренде увеличивается на сумму начисляемых процентов и уменьшается на сумму фактически уплаченных арендных платежей.
Использование права не признавать аренду в качестве права пользования активом	срок аренды не превышает 12 месяцев на дату предоставления предмета аренды; рыночная стоимость предмета аренды без учета износа (то есть стоимость аналогичного нового объекта) не превышает 300 тыс. руб.

2.2. Бухгалтерская отчетность

Существенность показателей отчетности и ошибок	5 % и более.
Денежные эквиваленты в отчете о движении денежных средств	векселя крупных стабильных банков; депозиты до востребования.
В свернутом виде в отчете о движении денежных средств представлено	движение денежных потоков транзитного характера.
В свернутом виде в отчете о финансовых результатах представлено	положительные и отрицательные курсовые разницы; прочие доходы от выбытия объектов НМА и связанные с этим прочие расходы; прочие доходы и расходы, связанные с увеличением и уменьшением оценочных резервов одного вида.

3. Информация об отдельных активах и обязательствах

3.1. Наличие и движение нематериальных активов

Информация о наличии и движении нематериальных активов представлена в Пояснениях к бухгалтерскому балансу и отчету о финансовых результатах табл. №1

3.2. Наличие и движение основных средств

Информация о наличии и движении основных средств представлена в Пояснениях к бухгалтерскому балансу и отчету о финансовых результатах табл. №2

3.3. Наличие и движение финансовых вложений

Информация о наличии и движении финансовых вложений представлена в Пояснениях к бухгалтерскому балансу и отчету о финансовых результатах табл. №3

3.4. Наличие и движение запасов

Информация о наличии и движении запасов представлена в Пояснениях к бухгалтерскому балансу отчету о финансовых результатах табл. №4

3.5. Дебиторская и кредиторская задолженность

Задолженность поставщиков и подрядчиков указана в отчетности за вычетом налога на добавленную стоимость с авансов выданных.

Задолженность перед покупателями и заказчиками указана в отчетности за вычетом налога на добавленную стоимость с авансов полученных.

Информация о наличии и движении дебиторской и кредиторской задолженности представлена в Пояснениях к бухгалтерскому балансу и отчету о финансовых результатах табл. №5

Перечень основных дебиторов и кредиторов:

Наименование контрагента	Дебиторская задолженность (тыс.руб.)
АО «Котлин-Новатор»	173 198
АО «МЗ РИП»	32 362
ООО «ЭНТЕР ЭЛЕКТРОНИКС»	20 864
ПАО «ВАСО»	2 946
АО «УМЗ»	2 349
Наименование контрагента	Кредиторская задолженность (тыс.руб.)
ПАО «Ил»	248 710
АО «МЗ РИП»	151 682
ПАО «НПО СТРЕЛА»	85 765
ПАО ТАНТК им. Г.М. Бериева	84 953
АО «НПО НИИИП-НЗИК»	76 800

3.6. Наличие и изменение величины задолженности по займам

Все кредиты и займы в 2022 годы были взяты для пополнения оборотных средств организации для своевременных выплат заработной платы, налогов и сборов, оплаты поставщикам за комплектующие изделия, работы, услуги.

Кредитор	На начало отчетного периода	Изменение в отчетном периоде	На конец отчетного периода	Сроки погашения
АО «Котлин-Новатор»	31492	(31492)	-	-
Кублановский В.Б.	3490	(2490)	1000	2023г.
Кублановский В.Б.	474	-	474	2025г.
АО "ЛЕНИНЕЦ"-ХОЛДИНГ"	2500	-	2500	2023г.
ООО «ИНТЕК»	20	(20)	-	-
% по займам	1132	(170)	962	-

3.7. Обеспечение обязательств

Обеспечения обязательств как полученные, так и выданные организацией в 2022 году отсутствуют (табл. №8 Пояснений)

3.8. Оценочные резервы

В отчетном году в организации создавались резервы:

- на гарантийный ремонт и гарантийное обслуживание (табл. №7 пояснений к бухгалтерскому балансу и отчету о финансовых результатах);
- на оплату отпусков (табл. №7 пояснений к бухгалтерскому балансу и отчету о финансовых результатах);
- резерв сомнительных долгов (табл. №5 пояснений к бухгалтерскому балансу и отчету о финансовых результатах);
- резерв под обесценение запасов (табл. №4 пояснений к бухгалтерскому балансу и отчету о финансовых результатах).

3.9. Активы и обязательства, выраженные в иностранной валюте

В отчетном году валютных операций не было.

3.10. Расходы будущих периодов

Расходы, произведенные Обществом в отчетном году, но относящиеся к следующим отчетным периодам отражены как расходы будущих периодов. Эти расходы списываются по назначению равномерно в течении периодов, к которым относятся. В бухгалтерском балансе показаны в строке 1260 «Прочие оборотные активы».

3.11. Корректировка показателей отчетности

В соответствии с переходными положениями ФСБУ 6/2020 "Основные средства" в 2022г. проведена единовременная корректировка балансовой стоимости ОС на начало периода, в связи с чем изменились показатели следующие строки Бухгалтерского баланса на 31.12.2021г.:

№ строки	До корректировки	После корректировки
1150	19584	33134
1151	2955	16505
1100	19985	33535
1600	127418	140968
1340	332	8011
1370	1921	5082
1300	2255	13095
1420	0	2710
1400	8350	11060
1700	127418	140968

4. Информация о связанных сторонах и бенефициарных владельцах

4.1. Перечень связанных сторон и характер взаимоотношений между ними

Связанные стороны, наименование (ФИО)	Характер взаимоотношений
Жук Виталий Александрович	Член Совета директоров
Шингареев Ренат Рифкатович	Член Совета директоров
Гордийчук Александр Викторович	Член Совета директоров
Жук Константин Александрович	Член Совета директоров
Путихин Константин Юрьевич	Лицо – единоличный исполнительный орган, Член Совета директоров
АО «Котлин-Новатор»	Участник (99,99% УК)

4.2. Информация о всей цепочке собственников включая бенефициаров (в том числе, конечных)

№ п/п*	ФИО (Полное наименование)	ИНН	Место нахождения	Руководитель/ участник/бенефициар	Доля УК
1	АО «Котлин-Новатор»	7811075899	196066, Санкт-Петербург, Московский пр., д.212	участник	99,99%
1.1	ООО «Научно Технический Центр «Радиоэлектронные системы»	7826138012	192019, Санкт-Петербург, Глиняная ул., д.11, к.3, лит.А, пом.319	участник	74,9%
1.2	ООО «ИнвестГрупп»	7842352856	1921123, Санкт-Петербург, пр.Чернышевского, д.18 к.а	участник	25,1%
1.2.1	Турчак Анатолий Александрович	-	-	бенефициар	100%
2	Прочие (менее 5% УК)	-	-	участник	0,01%

- * Пункты 1,2 - собственники АО "НИИВС "Спектр" (первого уровня)
Пункты 1.1, 1.2, - собственники организаций п. 1, 2 (второго уровня)
Пункт 1.2.1 – собственник организации п. 1.2.(третьего уровня)

4.3. Размер вознаграждения основного управленческого персонала организации

В 2022 году выплаты производились только в пользу единоличного исполнительного органа, совету директоров вознаграждение не назначалось.

Должность	Генеральный директор
Краткосрочные вознаграждения (суммы, подлежащие выплате в течение отчетного периода и 12 месяцев после отчетной даты) в т.ч.:	
Оплата труда за отчетный период	3 122
Начисленные на оплату труда налоги, взносы и иные обязательства в соответствующие бюджеты и внебюджетные фонды	1 019
Ежегодный оплачиваемый отпуск за работу в отчетном периоде	201
Оплата организацией лечения, медицинского обслуживания	-
Долгосрочные вознаграждения	не предусмотрены

4.4 Сделки со связанными сторонами:

- возвращены займы АО «Котлин-Новатор» на сумму 31 492 тыс. руб.;
- приобретение товаров (работ, услуг) у АО «Котлин-Новатор» на сумму 15 356 тыс. руб. ;
- продажа продукции (работ, услуг) АО «Котлин-Новатор» на сумму 28 568 тыс. руб.;
- получено помещение по договору аренды с АО «Котлин-Новатор».

5. События после отчетной даты

События после отчетной даты, влияющие на способности организации продолжать непрерывно свою деятельность отсутствуют.

6. Расчеты по налогу на прибыль

Выручка	420 067
Расходы, уменьшающие доходы от реализации	(342 597)
Внерезультационные доходы	3 384
Внерезультационные расходы	(8 912)
Прибыль до налогообложения	71 942
Сумма убытка уменьшающего налоговую базу	1 931
Налог на прибыль	(6 737)
Текущий налог на прибыль	(5 406)
Прочее	3 376
Чистая прибыль	68581

7. Прочее

7.1. Затраты на производство

Информация о затратах на производство указана в Пояснениях к бухгалтерскому балансу и отчету о финансовых результатах табл.№6.

7.2 Выплаты социального характера

Наименование выплаты	Сумма
Расходы на добровольное медицинское страхование	-
Материальная помощь	144

7.3. Информация о выплате объявленных дивидендов по акциям общества

В отчетном году дивиденды не выплачивались.

7.4. Чрезвычайные факты хозяйственной деятельности

Чрезвычайные факты хозяйственной деятельности, подлежащие раскрытию в соответствии с п. 27 Положения по бухгалтерскому учету "Бухгалтерская отчетность организации" (ПБУ 4/99), утвержденного Приказом Минфина России от 06.07.1999 N 43н отсутствуют.

7.5. Условные обязательства и активы

Существуют риски увеличения убытка на сумму неустойки, за нарушение сроков оплаты за комплектующие изделия (дело №А56-81750/2022, истец ОАО «НПП «Конверсия»). По мнению генерального директора Общества, результат этого процесса не окажет существенного влияния на финансовое положение Общества.

7.6. Риски

- **Отраслевые риски** связаны с медленным ростом выпуска ряда отечественных самолетов, задержкой выпуска самолетов Бе-200ЧС, недостаточным прогрессом в проведении работ по модернизации самолетов Ан-124 «Руслан» и отсутствием запуска производства новых самолетов этого типа.
- **Страновые и региональные риски** связаны с взаимными санкциями России и Украины и западных стран, существует риск потери потребителей из-за политики РФ, трудности с импортозамещением комплектующих изделий. Руководством общества произведен анализ возможного воздействия международных санкций против РФ и компаний в связи со спец. операцией в Украине на финансовое положение и результаты деятельности общества, сомнения в способности организации непрерывно продолжать свою деятельность отсутствуют, существенных убытков не ожидается.
- **Финансовые риски** связаны с необходимостью производить разработки практически только за счет собственных средств и сложностью получения кредитов в банках и их высокой стоимостью.

Руководство предприятия оценило эффект возможного воздействия распространения коронавируса на экономическую ситуацию, финансовые результаты и финансовое положение Общества в будущих отчетных периодах: значительные сомнения в способности организации продолжать непрерывно свою деятельность отсутствуют и эти риски не окажут существенного влияния на финансовое положение Общества.

- **Правовыми рисками** Общества является то, что осуществляя свою деятельность на территории Российской Федерации общество подвержено рискам, связанным с изменением налогового и валютного законодательства, изменением требований по лицензированию основной деятельности общества.

7.7. Непрерывность деятельности. Итоги и перспективы

В 2023 году Общество планирует продолжение и расширение деятельности по разработке, производству, доработке и обслуживанию электронной (радиоэлектронной) продукции гражданского и специального назначения, а также планируется деятельность в области информационных технологий, в том числе разработка программного обеспечения и баз данных гражданского и специального назначения.

Генеральный директор

Главный бухгалтер

«31» марта 2023 года



Путихин К.Ю.

Анисовец А.В.

АУДИТОРСКОЕ ЗАКЛЮЧЕНИЕ НЕЗАВИСИМОГО АУДИТОРА

**Акционерам
Акционерного общества
«Научно-исследовательский институт
вычислительных средств «Спектр»
(АО «НИИВС «Спектр»)**

Мнение

Мы провели аудит прилагаемой годовой бухгалтерской отчетности **Акционерное общество «Научно-исследовательский институт вычислительных средств «Спектр»** (ОГРН: 1027804868134), состоящей из бухгалтерского баланса по состоянию на 31 декабря 2022 года, отчета о финансовых результатах за 2022 год, приложений к бухгалтерскому балансу и отчету о финансовых результатах, в том числе отчета об изменениях капитала и отчета о движении денежных средств за 2022 год, пояснений к бухгалтерскому балансу и отчету о финансовых результатах, включая основные положения учетной политики.

По нашему мнению, прилагаемая годовая бухгалтерская отчетность отражает достоверно во всех существенных отношениях финансовое положение **АО «НИИВС «Спектр»** по состоянию на 31 декабря 2022 года, финансовые результаты его деятельности и движение денежных средств за 2022 год в соответствии с правилами составления бухгалтерской отчетности, установленными в Российской Федерации.

Основание для выражения мнения

Мы провели аудит в соответствии с Международными стандартами аудита (МСА). Наша ответственность в соответствии с этими стандартами раскрыта в разделе «Ответственность аудитора за аудит годовой бухгалтерской отчетности» настоящего Заключения. Мы являемся независимыми по отношению к аудируемому лицу в соответствии с Правилами независимости аудиторов и аудиторских организаций и Кодексом профессиональной этики аудиторов, соответствующими Международному кодексу этики профессиональных бухгалтеров (включая международные стандарты независимости), разработанному Советом по международным стандартам этики для профессиональных бухгалтеров, и нами выполнены прочие иные обязанности в соответствии с этими требованиями профессиональной этики. Мы полагаем, что полученные нами аудиторские доказательства являются достаточными и надлежащими, чтобы служить основанием для выражения нашего мнения.

Ответственность руководства и лиц, отвечающих за корпоративное управление, за годовую бухгалтерскую отчетность

Руководство АО «НИИВС «Спектр» несет ответственность за подготовку и достоверное представление указанной годовой бухгалтерской отчетности в соответствии с правилами составления бухгалтерской отчетности, установленными в Российской Федерации, и за систему внутреннего контроля, которую руководство считает необходимой для подготовки годовой бухгалтерской отчетности, не содержащей существенных искажений вследствие недобросовестных действий или ошибок.

При подготовке годовой бухгалтерской отчетности руководство несет ответственность за оценку способности АО «НИИВС «Спектр» продолжать непрерывно свою деятельность, за раскрытие в соответствующих случаях сведений, относящихся к непрерывности деятельности, и за составление отчетности на основе допущения о непрерывности деятельности, за исключением случаев, когда руководство намеревается ликвидировать аудируемое лицо, прекратить его деятельность или когда у руководства отсутствует какая-либо иная реальная альтернатива, кроме ликвидации или прекращения деятельности.

Лица, отвечающие за корпоративное управление, несут ответственность за надзор за подготовкой годовой бухгалтерской отчетности.

Ответственность аудитора за аудит годовой бухгалтерской отчетности

Наша цель состоит в том, чтобы получить разумную уверенность в том, что годовая бухгалтерская отчетность не содержит существенных искажений вследствие недобросовестных действий или ошибок, и в составлении аудиторского заключения, содержащего наше мнение. Разумная уверенность представляет собой высокую степень уверенности, но не является гарантией того, что аудит, проведенный в соответствии с Международными стандартами аудита, всегда выявляет существенные искажения при их наличии. Искажения могут быть результатом недобросовестных действий или ошибок и считаются существенными, если можно обоснованно предположить, что в отдельности или в совокупности они могут повлиять на экономические решения пользователей, принимаемые на основе этой годовой бухгалтерской отчетности.

В рамках аудита, проводимого в соответствии с Международными стандартами аудита, мы применяем профессиональное суждение и сохраняем профессиональный скептицизм на протяжении всего аудита.

Кроме того, мы:

а) выявляем и оцениваем риски существенного искажения годовой бухгалтерской отчетности вследствие недобросовестных действий или ошибок, разрабатываем и проводим аудиторские процедуры в ответ на эти риски, получаем аудиторские доказательства, являющиеся достаточными и надлежащими, чтобы служить основанием для выражения нашего мнения. Риск необнаружения существенного искажения в результате недобросовестных действий выше, чем риск необнаружения существенного искажения в результате ошибки, так как недобросовестные действия могут включать сговор, подлог, умышленный пропуск,

искаженное представление информации или действия в обход системы внутреннего контроля;

б) получаем понимание системы внутреннего контроля, имеющей значение для аудита, с целью разработки аудиторских процедур, соответствующих обстоятельствам, но не с целью выражения мнения об эффективности системы внутреннего контроля;

в) оцениваем надлежащий характер применяемой учетной политики, обоснованность оценочных значений, рассчитанных руководством, и соответствующего раскрытия информации;

г) делаем вывод о правомерности применения руководством допущения о непрерывности деятельности, а на основании полученных аудиторских доказательств – вывод о том, имеется ли существенная неопределенность в связи с событиями или условиями, в результате которых могут возникнуть значительные сомнения в способности аудируемого лица продолжать непрерывно свою деятельность. Если мы приходим к выводу о наличии существенной неопределенности, мы должны привлечь внимание в нашем аудиторском заключении к соответствующему раскрытию информации в годовой бухгалтерской отчетности или, если такое раскрытие информации является ненадлежащим, модифицировать наше мнение. Наши выводы основаны на аудиторских доказательствах, полученных до даты нашего аудиторского заключения. Однако будущие события или условия могут привести к тому, что аудируемое лицо утратит способность продолжать непрерывно свою деятельность;

д) проводим оценку представления годовой бухгалтерской отчетности в целом, ее структуры и содержания, включая раскрытие информации, а также того, представляет ли годовая бухгалтерская отчетность лежащие в ее основе операции и события так, чтобы было обеспечено их достоверное представление.

Мы осуществляем информационное взаимодействие с лицами, отвечающими за корпоративное управление АО «НИИВС «Спектр», доводя до их сведения, помимо прочего, информацию о запланированном объеме и сроках аудита, а также о существенных замечаниях по результатам аудита, в том числе о значительных недостатках системы внутреннего контроля, которые мы выявляем в процессе аудита.

Руководитель аудита, по результатам которого составлено аудиторское заключение:

Осипова Наталия Юрьевна
ОРНЗ 21606050924

Генеральный директор
Дорофеев Владимир Николаевич
ОРНЗ 21606050790

Аудиторская организация:
ООО «ПРОМ-ИНВЕСТ-АУДИТ»
ОГРН 1027801534793

194223, город Санкт-Петербург,
ул. Курчатова, д. 9 стр. 2, офис 253

Член саморегулируемой организации auditors
Ассоциация «Содружество»,
ОРНЗ 11606050170

«31» мая 2023 года

